

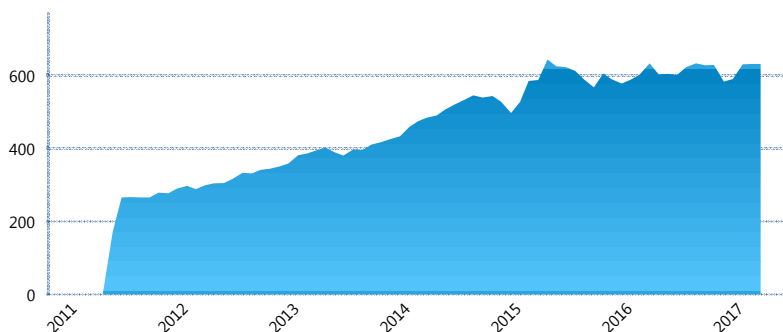
### I. INFORMACIÓN FINANCIERA

#### I) Detalles del Fondo

Detalles del Fondo	
Razón Social	Multifondo de Previsión 5 XXI Banorte Slefore, S.A. de C.V.
Inicio de Operaciones	11/02/2011
Tipo de Fondo	Previsión Social
Clave Bolsa	XXINTEC
Activos Administrados *	631
ISIN	MX54XX0C0026
Comisión Anual	No Disponible
Administrador	Afore XXI Banorte, S.A. de C.V.
Director General	Mtro. Juan Manuel Valle Pereña
Presidente del Consejo	C. Fernando Solís Soberón

#### Activos Administrados \*

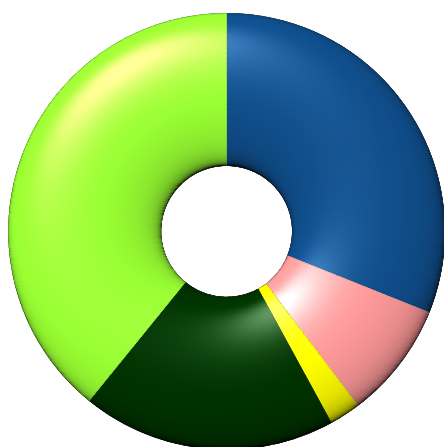
\$631



\*Cifras en millones de pesos

Contiene el efecto de fusiones, cortes transversales y transferencias por edad. Para mayor información consultar: <http://www.consar.gob.mx/gobmx/Aplicativo/Factsheets/EC/ECSAR.pdf>

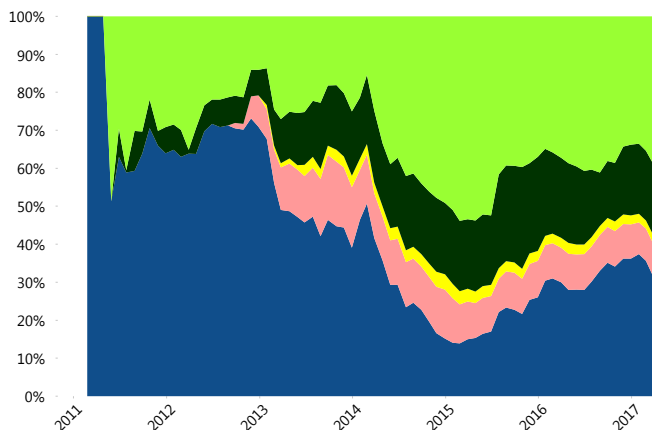
#### II) Inversiones



Deuda Gubernamental	31.05%
Deuda Nacional	8.68%
FIBRAS	2.30%
Renta Variable Internacional	18.82%
Renta Variable Nacional	39.15%

Tipo de Instrumento		XXI-Banorte (...)	Sistema Adicional...
Renta Variable Nacional	Renta Variable Nacional	39.15%	4.38%
	<b>Total</b>	<b>39.15%</b>	<b>4.38%</b>
Renta Variable Internacional	Renta Variable Internacional	18.82%	10.53%
	<b>Total</b>	<b>18.82%</b>	<b>10.53%</b>
Mercancías	Mercancías	0.00%	0.03%
	<b>Total</b>	<b>0.00%</b>	<b>0.03%</b>
FIBRAS	FIBRAS	2.30%	1.20%
	<b>Total</b>	<b>2.30%</b>	<b>1.20%</b>
Estructurado	Estructurados	0.00%	0.05%
	<b>Total</b>	<b>0.00%</b>	<b>0.05%</b>
Deuda Nacional	Alimentos	0.00%	0.25%
	Automotriz	0.00%	0.10%
	Banca de Desarrollo	2.63%	1.74%
	Bancario	0.24%	1.25%
	Bebidas	0.00%	0.03%
	Cemento	0.00%	0.01%
	Centros Comerciales	0.00%	0.00%
	Consumo	0.00%	0.22%
	Empresas Productivas del Estado	4.11%	3.07%
	Estados	0.57%	1.75%
	Europesos	0.00%	0.94%
	Grupos Industriales	0.00%	0.05%
	Infraestructura	0.90%	1.66%
	Otros	0.00%	0.50%
	Papel	0.00%	0.01%
	Serv. Financieros	0.12%	0.05%
	Telecom	0.00%	0.31%
Transporte	0.00%	0.01%	
Vivienda	0.11%	1.91%	
<b>Total</b>	<b>8.68%</b>	<b>13.85%</b>	
Deuda Internacional	Deuda Internacional	0.00%	0.01%
	<b>Total</b>	<b>0.00%</b>	<b>0.01%</b>
Deuda Gubernamental	BONDES	10.60%	16.20%
	BONOS	8.69%	15.38%
	BPA182	0.00%	0.50%
	BPAS	0.00%	0.68%
	BPAT	0.00%	1.73%
	CBIC	0.00%	0.12%
	CETES	1.20%	12.74%
	REPORTO	0.26%	3.03%
	UDIBONO	10.31%	19.42%
	UMS	0.00%	0.15%
<b>Total</b>	<b>31.05%</b>	<b>69.96%</b>	
<b>Total</b>	<b>100.00%</b>	<b>100.00%</b>	

#### Evolución de Inversiones



Deuda Gubernamental	Renta Variable Nacional
Deuda Nacional	
FIBRAS	
Renta Variable Internacional	

\*\*Considera las inversiones de todo el grupo de SIEFORES Adicionales  
Cifras al cierre de marzo de 2017

### III) Desempeño

#### Rendimiento Bolsa

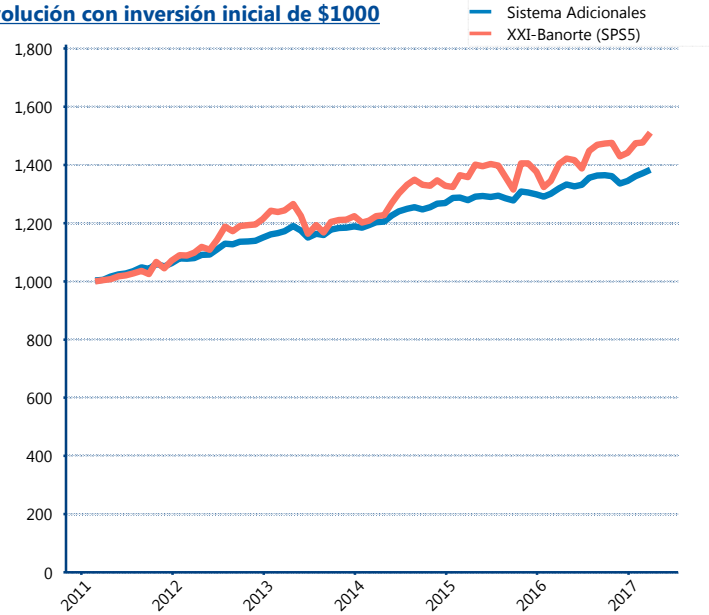
Tipo	XXI-Banorte (SPS5)	Sistema Adicionales
1 año	7.01%	4.63%
2 años	5.19%	4.04%
3 años	7.11%	4.77%
5 años	6.44%	5.04%

#### Indicador de Rendimiento Neto

N/A

Promedio Simple	%
Promedio Ponderado	%

#### Evolución con inversión inicial de \$1000



Construido con el precio de la Siefore registrado en la Bolsa Mexicana de Valores

### IV) Medidas de sensibilidad y riesgos

#### Evolución del Plazo Promedio Ponderado

